

ABC der Arbeit

Hausarbeit früher und heute – „Das bisschen Haushalt?“

04



START



Schleudergang –

noch zwei Minuten und die Wäsche kann aufgehängt werden. Vor zwei Stunden hast du sie in die Waschmaschine gepackt. Dazwischen war genügend Zeit, im Internet zu surfen und zu telefonieren. So schnell und einfach ging Wäschewaschen nicht immer: Erst in den 1960er und 1970er Jahren konnten sich die meisten Familien eine Waschmaschine leisten. Das ist gerade mal rund 50 Jahre her! Bis dahin brauchten die Frauen meist einen ganzen Tag zum Waschen.

Finde mit diesem Arbeitsbogen heraus, wie viel Zeit, Körperkraft und Organisation nötig waren, um früher den Haushalt zu bewältigen.



1



Finde das Waschbrett.

Wie wurde früher gewaschen?

In einem riesigen Kessel über dem Feuer wurde die Wäsche zuerst gekocht und mit einem Holzstampfer umgerührt und gestampft (Abbildung A). Wie es weiterging, erfährst du nun:

Neben dem Waschbrett liegen auf dem Ausstellungstisch noch andere Dinge, die beim Waschen und Trocknen von Wäsche wichtig waren.

**a) In welcher der vier Abbildungen findest Du das Waschbrett wieder?
Überlege, wie die Wäsche damit gereinigt wurde.**

Abbildung:

.....

.....

.....



A

1900 1910 1920 1930 1940 1950 1960 1970 1980

MUSEUM DER ARBEIT

b) Was ist in Abbildung C zu sehen?



B



C

Neben dem Waschbrett liegen auf dem Ausstellungstisch noch andere Dinge, die beim Waschen und Trocknen der Wäsche wichtig waren.

c) Welche sind es und zu welcher der vier Abbildungen gehören die Gegenstände?



D

Abbildung:

(Illustrationen: Kay Dettmer)

2

Auf dem Tisch mit dem Waschbrett findest du auch noch weitere Gegenstände, die nichts mit dem Waschen zu tun haben.

Darunter ist auch ein „Dreifuß“, auf dem Schuhe besohlt und neue Absätze angebracht wurden. Zwei seiner „Beine“ haben die Form von flachen Füßen, damit man unterschiedliche Schuhe darüber ziehen und ihre Sohle bearbeiten kann. Das dritte Bein sieht aus wie ein Metallstumpf. Über ihn wird das Fersenteil des Schuhs gestülpt, um einen Absatz anzubringen.

a) Suche dir noch zwei Gegenstände aus und schreibe auf, in welchem Haushaltsbereich sie benutzt wurden.

1. _____ – _____
2. _____ – _____



b) Mit einem der Gegenstände haben nur Männer gearbeitet. Welcher ist es wohl?

MUSEUM DER ARBEIT

3

Heute haben wir moderne Geräte, die uns die Arbeit im Haushalt erleichtern. Früher musste man für das gleiche Ergebnis viel länger und härter arbeiten.

Fülle die leeren Felder in der Tabelle aus.

Gerät, das die Arbeit erleichtert	So musste man die Arbeit vorher machen
	
	Mit dem Besen Schmutz zusammenfegen + Ecken mit Handfeger auskehren + alles auf dem Kehrblech zur Mülltonne tragen + Teppiche nach draußen tragen + von Hand mit dem Teppichklopfer über Metallstange ausklopfen + Teppich wieder rein tragen
	
	Ofen anfeuern: Holz hacken + die Scheite stapeln + zum Ofen tragen und ihn damit bestücken + darauf achten, dass das Feuer nicht ausgeht + immer wieder Holz nachlegen + Ofen reinigen

MUSEUM DER ARBEIT

4



Finde diese drei Stofftücher
in der Ausstellung.

Im Original stehen auf ihnen Sinnsprüche, die Frauen in Hand-
arbeit aufgestickt hatten. Wir haben dort ein Fragezeichen
eingesetzt.

a) Schreibe die Sinnsprüche auf:

A

.....

.....

.....

B

.....

.....

.....

C


.....

.....

.....



A



B



C

Die Beschriftungen der Tücher zeigen, dass Hausarbeit früher eine andere Rolle spielte als heute.

b) Finde zwei Gründe, die das belegen.

1.

.....

.....

.....

.....

2.

.....

.....

.....

.....

Stelle deinen Mitschülern anhand der Haushaltsgegenstände, die beim Waschbrett stehen, deine
Ergebnisse vor.